

景気動向調査報告書

令和6年12月末時点における景気動向調査を実施しましたが、その概要は次のとおりでしたので報告いたします。

1 調査対象

項目 業種	対象企業数 (社)	回答企業数 (社)	回答率 (%)	前回回答率 (%)
製造業	80	30	37.5	46.3
建設業	40	16	40.0	50.0
小売業	72	25	34.7	44.4
宿泊施設業	38	13	34.2	47.4
合計	230	84	36.5	46.5

※回答状況は、調査対象企業230社の内84社で、回答率は前回と比較すると46.5%から10.0%減少し、36.5%となった。

2 調査方法 B・S・I 方式による。

<B・S・I方式>

景気全般について、「上昇傾向」「下降傾向」の度合いを数字に置き換えて指標化したもの。景気（の先行き）に対する経営者の観測をまとめて指標化したもので、前年同期（又は3ヶ月先を見据えて）に比較し増加（良い）と答えた企業数から減少（悪い）と答えた企業数を差し引き、全体（増加+ほぼ同じ+減少=企業総数）で除して得た数字がB・S・Iとなる。

例：

増加	同じ	減少	B S I
A	B	C	D
30	8	20	17

$$B \cdot S \cdot I (D) = \frac{A - C}{A + B + C}$$

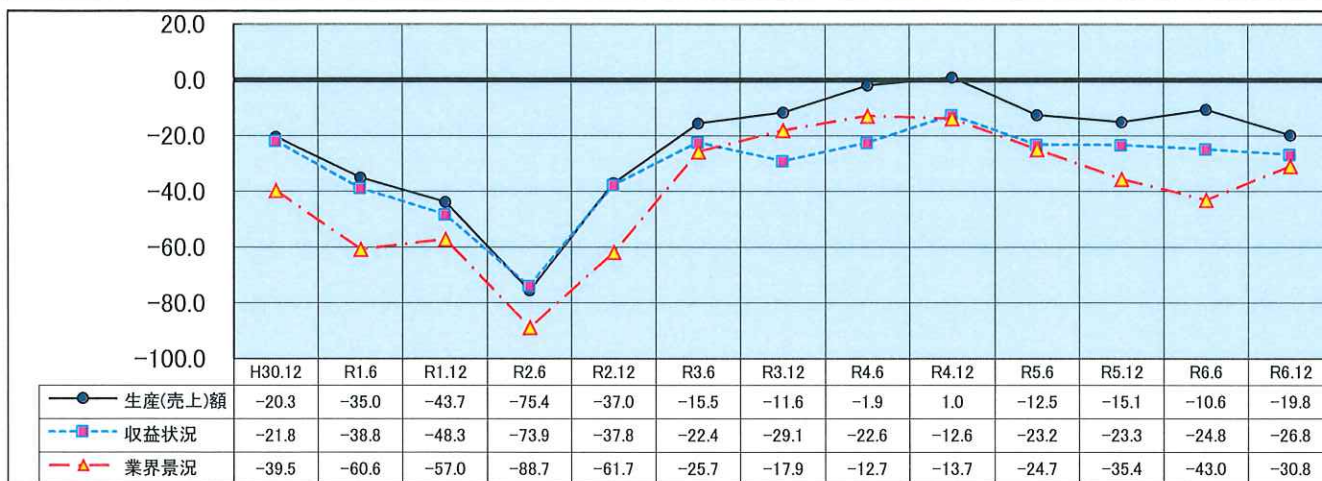
B・S・I	40.1以上	40.0～5.1	5.0～-5.0	-5.0～-40.0	-40.1以下
判断	上昇	やや上昇	横ばい	やや下降	下降

3 集計の結果、特徴的なことは次の通りであります。

【総合】

< 配布 230企業 回収84企業 回答率 36.5% >

生産・売上額	今回調査	前回調査	前年6月	収益状況	今回調査	前回調査	前年6月	業界景況	今回調査	前回調査	前年6月
		-19.8	-10.6		-15.1		-26.8		-24.8	-23.3	
比較		-9.2	-4.7	比較		-2.0	-3.5	比較		12.2	4.6

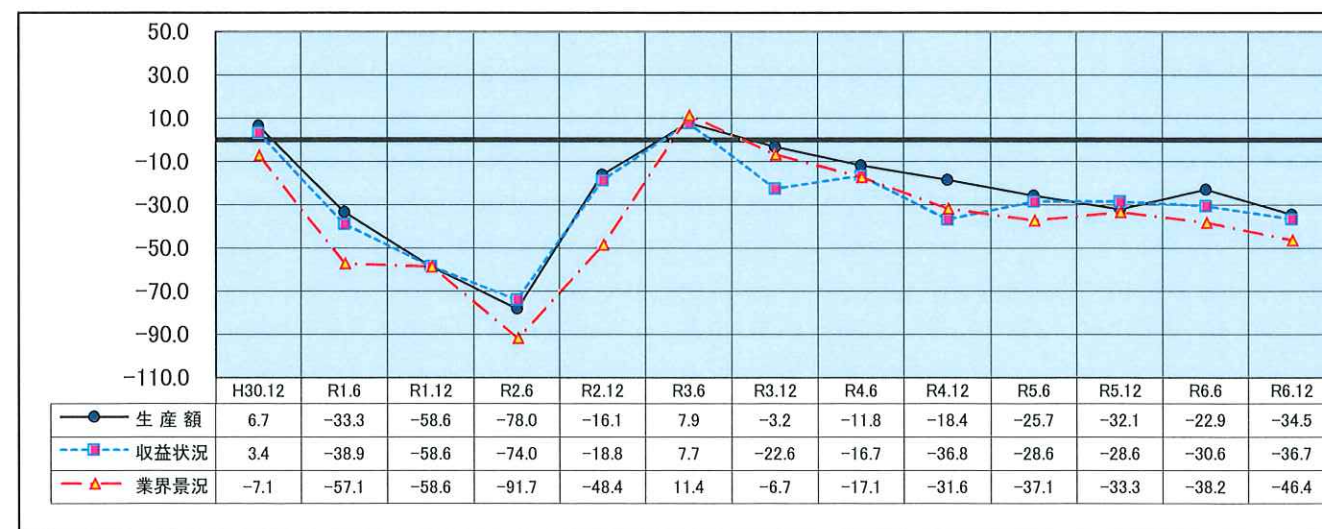


東北管内及び県内の経済情勢は「持ち直している」とされており、本市においては業界景況が前回調査から上昇している。一方で、生産（売上）額・収益状況は前回調査を下回っており、依然として厳しい状況が続いている。

【製造業】

< 配布 80企業 回収 30企業 回答率 37.5% >

生産額	今回調査	前回調査	前年6月	収益状況	今回調査	前回調査	前年6月	業界景況	今回調査	前回調査	前年6月
		-34.5	-22.9		-32.1		-36.7		-30.6	-28.6	
比較		-11.6	-2.4	比較		-6.1	-8.1	比較		-8.2	-13.1

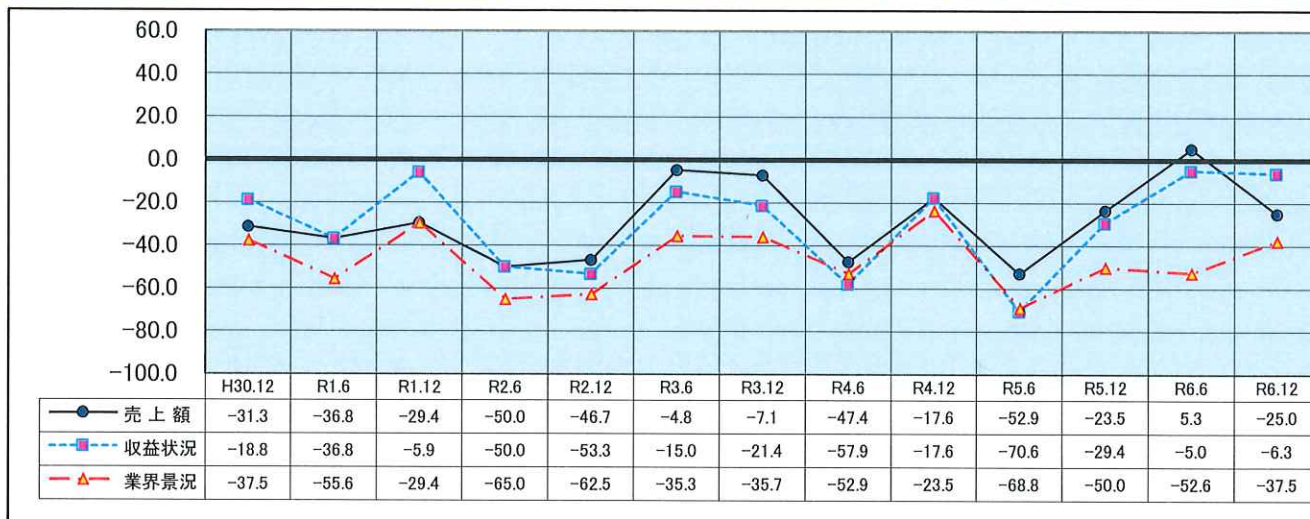


すべての指標において前回より減少しており、厳しい状況が続いている。生産額は増加4社（13.8%）、同じ11社（37.9%）、減少14社（48.3%）、収益状況は良い5社（13.9%）、同じ11社（37.9%）、悪い14社（48.2%）、業界景況は上昇傾向1社（3.6%）、同じ13社（46.4%）、低下傾向14社（50.0%）となっている。

【建設業】

< 配布 40企業 回収 16企業 回答率 40.0% >

売上額	今回調査	前回調査	前年6月	収益状況	今回調査	前回調査	前年6月	業界景況	今回調査	前回調査	前年6月
	-25.0	5.3	-23.5		-6.3	-5.0	-29.4		-37.5	-52.6	-50.0
比較	-30.3	-1.5	比較	-1.3	23.1	比較	15.1	12.5			

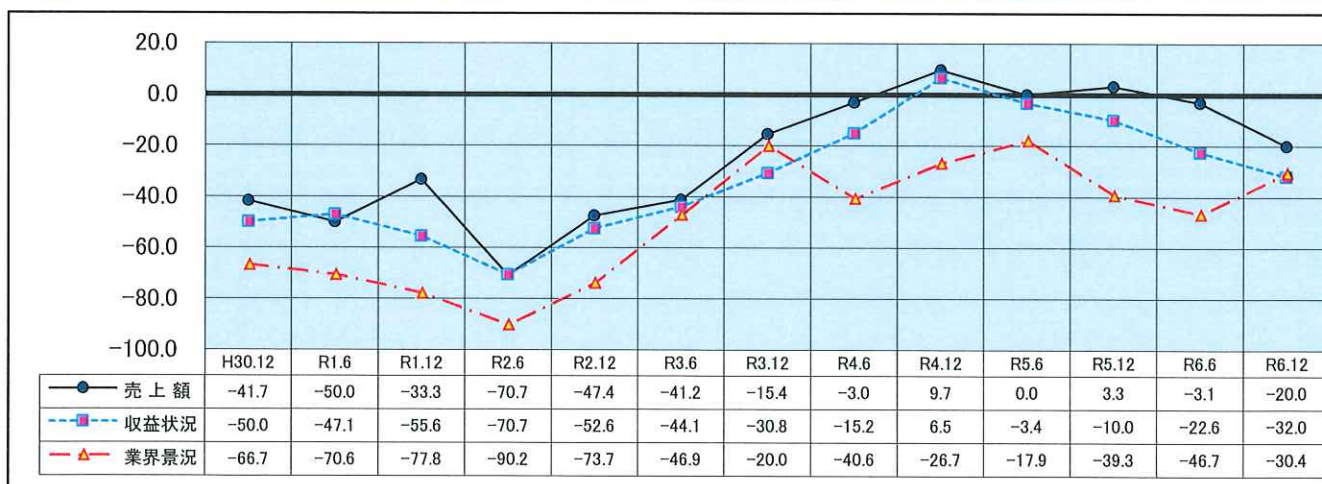


業界景況は前回から上昇している。売上額・収益状況は前回から下降しており、売上額は増加2社（12.5%）、同じ8社（50.0%）、減少6社（37.5%）、収益状況は良い4社（25.0%）、同じ7社（43.7%）、悪い5社（31.3%）、業界景況は上昇傾向0社（0.0%）、同じ8社（53.3%）、低下傾向7社（46.7%）となっている。

【小売業】

< 配布 72企業 回収 25企業 回答率 34.7% >

売上額	今回調査	前回調査	前年6月	収益状況	今回調査	前回調査	前年6月	業界景況	今回調査	前回調査	前年6月
	-20.0	-3.1	3.3		-32.0	-22.6	-10.0		-30.4	-46.7	-39.3
比較	-16.9	-23.3	比較	-9.4	-22.0	比較	16.3	8.9			

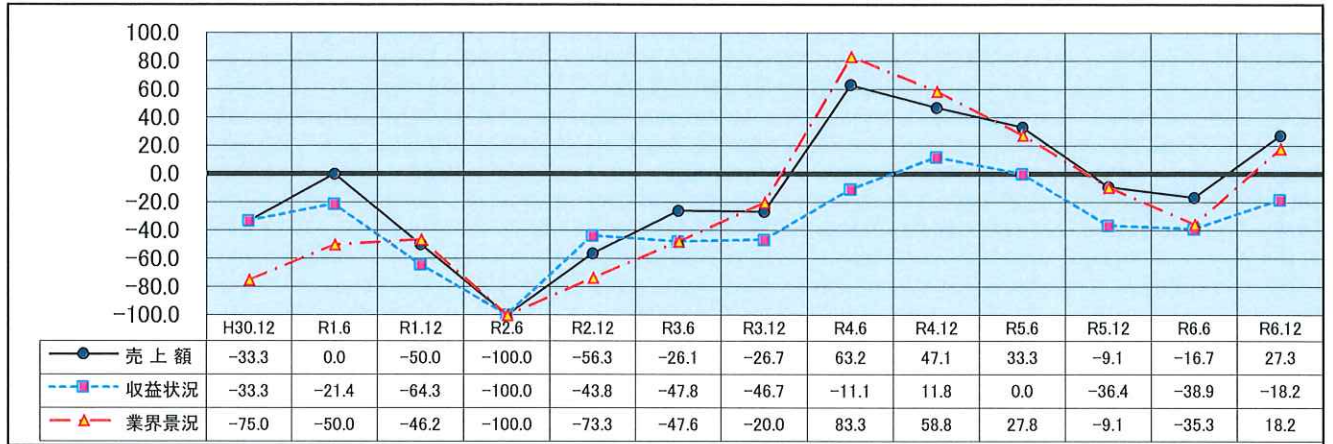


売上額は増加4社（16.0%）、同じ12社（48.0%）、減少9社（36.0%）、収益状況は良い3社（12.0%）、同じ11社（44.0%）、悪い11社（44.0%）、業界景況は上昇傾向3社（13.0%）、同じ10社（43.5%）、低下傾向10社（43.5%）となっている。業界景況は前回から上昇しているが、マイナスの指標となっており、厳しい状況が続いている。

【宿泊施設業】

< 配布 38企業 回収 13企業 回答率 34.2% >

売上額	今回調査	前回調査	前年6月	収益状況	今回調査	前回調査	前年6月	業界景況	今回調査	前回調査	前年6月
	27.3	-16.7	-9.1		-18.2	-38.9	-36.4		18.2	-35.3	-9.1
	比較	44.0	36.4		比較	20.7	18.2		比較	53.5	27.3



売上額・業界景況・収益状況の全てにおいて前回調査を上回り、売上額・収益状況はプラスに転じている。
 売上額は増加6社 (54.5%)、同じ2社 (18.2%)、減少3社 (27.3%)、収益状況は良い2社 (18.2%)、同じ5社 (45.4%)、悪い4社 (36.4%)、業界景況は上昇傾向4社 (36.4%)、同じ5社 (45.4%)、低下傾向2社 (18.2%) となっている。