景 気 動 向 調 査 報 告 書

令和5年12月末時点における景気動向調査を実施しましたが、その概要は次のとおりでしたので報告いたします。

1　調査対象

項目 / 業種	対象企業数（社）	回答企業数（社）	回答率（%）	前回回答率（%）
製造業	80	28	35.0	43.8
建設業	40	17	42.5	42.5
小売業	70	30	42.9	41.4
宿泊施設業	40	11	27.5	47.5
合計	230	86	37.4	43.5

※回答状況は、調査対象企業230社の内86社で、回答率は前回と比較すると43.5%から6.1%減少し、37.4%となった。

2　調査方法　　Ｂ・Ｓ・Ｉ 方式による。

＜Ｂ・Ｓ・Ｉ方式＞

景気全般について、「上昇傾向」「下降傾向」の度合いを数字に置き換えて指標化したもの。景気（の先行き）に対する経営者の観測をまとめて指標化したもので、前年同期（又は３ケ月先を見据えて）に比較し増加（良い）と答えた企業数から減少（悪い）と答えた企業数を差し引き、全体（増加＋ほぼ同じ＋減少＝企業総数）で除して得た数字がＢ・Ｓ・Ｉとなる。

例：

増加	同じ	減少	ＢＳＩ
A	B	C	D
30	8	20	17

$$\text{B・S・I（D）} = \frac{A - C}{A + B + C}$$

Ｂ・Ｓ・Ｉ	40.1以上	40.0～5.1	5.0～－5.0	－5.0～－40.0	－40.1以下
判断	上昇	やや上昇	横ばい	やや下降	下降

3　集計の結果、特徴的なことは次の通りであります。

【総　合】

＜ 配布 230企業　回収86企業　回答率 37.4% ＞

生産・売上額	今回調査	前回調査	前年12月	収益状況	今回調査	前回調査	前年12月	業界景況	今回調査	前回調査	前年12月
	−15.1	−12.5	1.0		−23.3	−23.2	−12.6		−35.4	−24.7	−13.7
	比　較	−2.6	−16.1		比　較	−0.1	−10.7		比　較	−10.7	−21.7

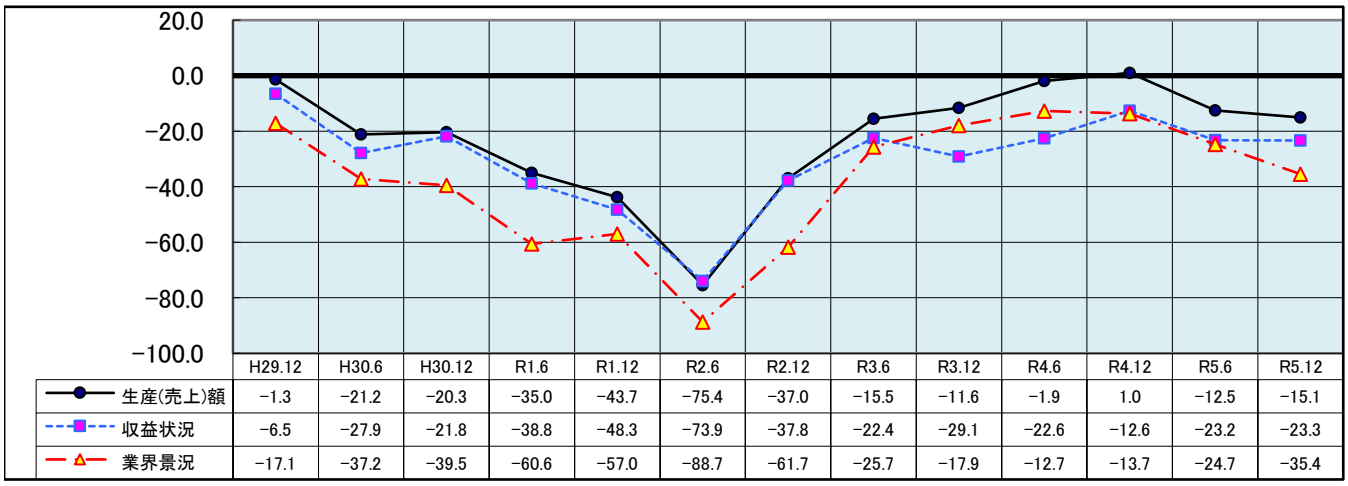

	H29.12	H30.6	H30.12	R1.6	R1.12	R2.6	R2.12	R3.6	R3.12	R4.6	R4.12	R5.6	R5.12
生産(売上)額	−1.3	−21.2	−20.3	−35.0	−43.7	−75.4	−37.0	−15.5	−11.6	−1.9	1.0	−12.5	−15.1
収益状況	−6.5	−27.9	−21.8	−38.8	−48.3	−73.9	−37.8	−22.4	−29.1	−22.6	−12.6	−23.2	−23.3
業界景況	−17.1	−37.2	−39.5	−60.6	−57.0	−88.7	−61.7	−25.7	−17.9	−12.7	−13.7	−24.7	−35.4

東北管内及び県内の経済情勢は「一部に弱さがみられるものの、緩やかに持ち直している」とされている一方、本市の景気動向においては生産（売上）額・収益状況・業界景況のいずれも前回調査を下回っており、持ち直しの実感が乏しいことが伺われる。

【製造業】

＜ 配布 80企業　回収 28企業　回答率 35.0% ＞

生産額	今回調査	前回調査	前年12月	収益状況	今回調査	前回調査	前年12月	業界景況	今回調査	前回調査	前年12月
	−32.1	−25.7	−18.4		−28.6	−28.6	−36.8		−33.3	−37.1	−31.6
	比　較	−6.4	−13.7		比　較	0.0	8.2		比　較	3.8	−1.7

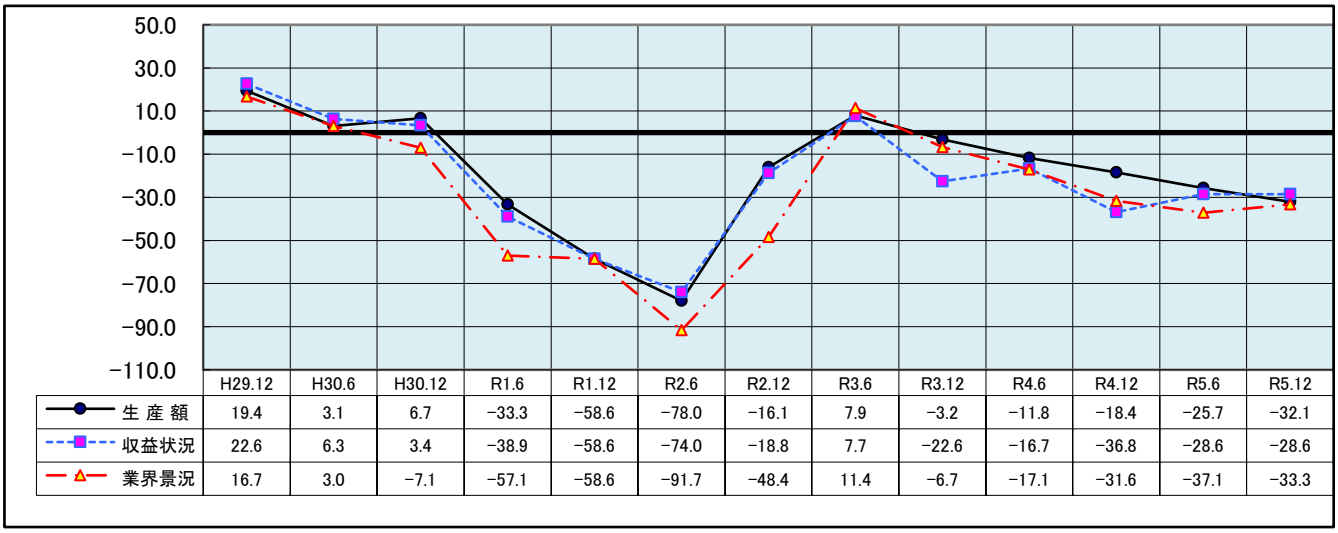

	H29.12	H30.6	H30.12	R1.6	R1.12	R2.6	R2.12	R3.6	R3.12	R4.6	R4.12	R5.6	R5.12
生 産 額	19.4	3.1	6.7	−33.3	−58.6	−78.0	−16.1	7.9	−3.2	−11.8	−18.4	−25.7	−32.1
収益状況	22.6	6.3	3.4	−38.9	−58.6	−74.0	−18.8	7.7	−22.6	−16.7	−36.8	−28.6	−28.6
業界景況	16.7	3.0	−7.1	−57.1	−58.6	−91.7	−48.4	11.4	−6.7	−17.1	−31.6	−37.1	−33.3

生産額は令和3年12月以降連続の低下となった一方、業界景況は令和3年6月以来2年半ぶりの上昇となった。収益状況は前回調査と比較して同水準となった。生産額は増加5社（17.9%）、同じ9社（32.1%）、減少14社（50.0%）、収益状況は良い5社（17.9%）、同じ10社（35.7%）、悪い13社（46.4%）、業界景況は上昇傾向3社（10.7%）、同じ12社（42.9%）、低下傾向12社（42.9%）、未回答1件（3.6%）となっている。

【建設業】

＜ 配布 40企業　回収 17企業　回答率 42.5% ＞

売上額	今回調査	前回調査	前年12月	収益状況	今回調査	前回調査	前年12月	業界景況	今回調査	前回調査	前年12月
	−23.5	−52.9	−17.6		**−29.4**	−70.6	−17.6		**−50.0**	−68.8	−23.5
	比 較	29.4	−5.9		比 較	41.2	−11.8		比 較	18.8	−26.5

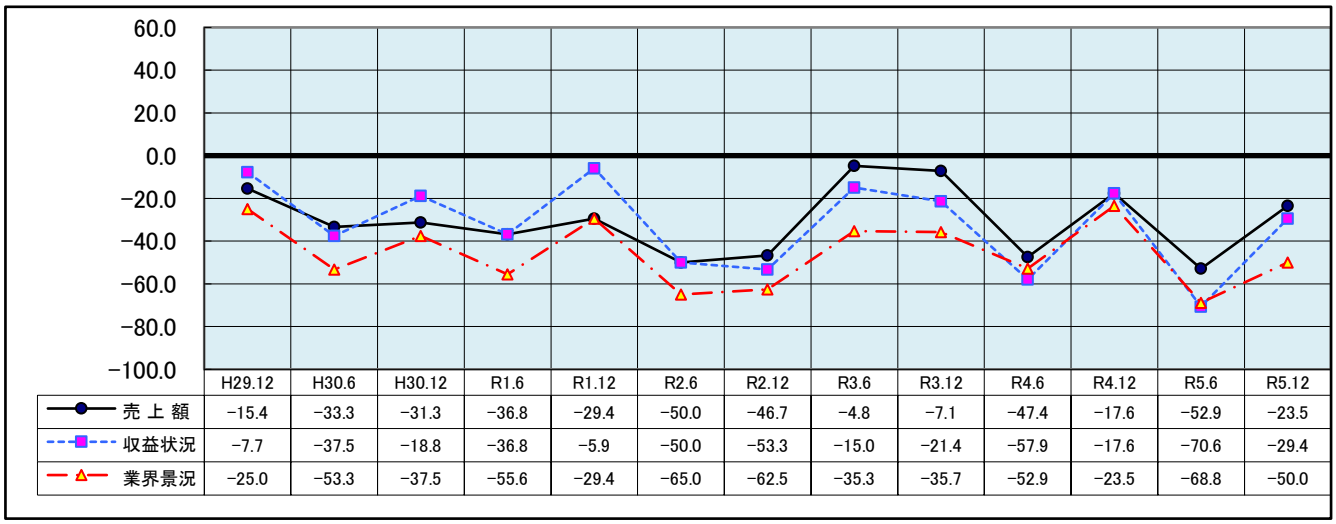

	H29.12	H30.6	H30.12	R1.6	R1.12	R2.6	R2.12	R3.6	R3.12	R4.6	R4.12	R5.6	R5.12
売上額	−15.4	−33.3	−31.3	−36.8	−29.4	−50.0	−46.7	−4.8	−7.1	−47.4	−17.6	−52.9	−23.5
収益状況	−7.7	−37.5	−18.8	−36.8	−5.9	−50.0	−53.3	−15.0	−21.4	−57.9	−17.6	−70.6	−29.4
業界景況	−25.0	−53.3	−37.5	−55.6	−29.4	−65.0	−62.5	−35.3	−35.7	−52.9	−23.5	−68.8	−50.0

生産額・収益状況・業界景況の全てにおいて前回調査を上回り、持ち直しの動きが見られる。売上額は増加3社（17.6%）、同じ7社（41.2%）、減少7社（41.2%）、収益状況は良い2社（11.8%）、同じ8社（47.1%）、悪い7社（41.2%）、業界景況は上昇傾向0社（0.0%）、同じ8社（47.1%）、低下傾向8社（47.1%）、未回答1社（5.9%）となっている。

【小売業】

＜ 配布 70企業　回収 30企業　回答率 42.9% ＞

売上額	今回調査	前回調査	前年12月	収益状況	今回調査	前回調査	前年12月	業界景況	今回調査	前回調査	前年12月
	3.3	0.0	9.7		**−10.0**	−3.4	6.5		**−39.3**	−17.9	−26.7
	比 較	3.3	−6.4		比 較	−6.6	−16.5		比 較	−21.4	−12.6

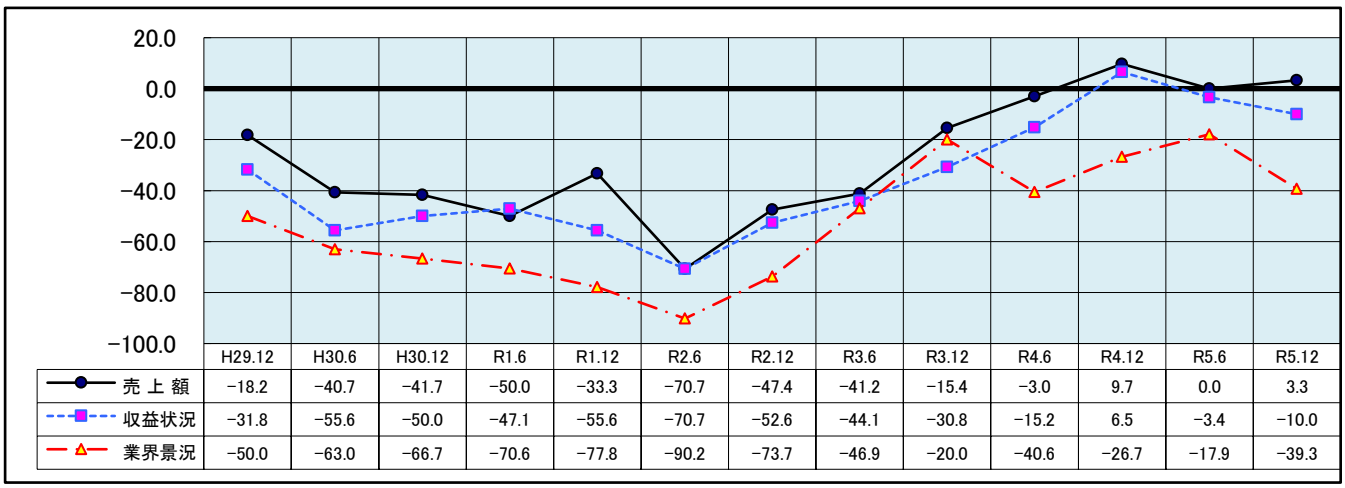

	H29.12	H30.6	H30.12	R1.6	R1.12	R2.6	R2.12	R3.6	R3.12	R4.6	R4.12	R5.6	R5.12
売上額	−18.2	−40.7	−41.7	−50.0	−33.3	−70.7	−47.4	−41.2	−15.4	−3.0	9.7	0.0	3.3
収益状況	−31.8	−55.6	−50.0	−47.1	−55.6	−70.7	−52.6	−44.1	−30.8	−15.2	6.5	−3.4	−10.0
業界景況	−50.0	−63.0	−66.7	−70.6	−77.8	−90.2	−73.7	−46.9	−20.0	−40.6	−26.7	−17.9	−39.3

売上額は増加9社（30.0%）、同じ13社（43.3%）、減少8社（26.7%）、収益状況は良い7社（23.3%）、同じ13社（43.3%）、悪い10社（33.3%）、業界景況は上昇傾向3社（10.0%）、同じ11社（36.7%）、低下傾向14社（46.7%）、未回答2社（6.7%）となっている。売上額が回復傾向にある一方で、収益状況・業界景況は前回調査を下回った。

【宿泊施設業】

＜ 配布 40企業　回収 11企業　回答率 27.5% ＞

売上額	今回調査	前回調査	前年12月	収益状況	今回調査	前回調査	前年12月	業界景況	今回調査	前回調査	前年12月
	−9.1	33.3	47.1		−36.4	0.0	11.8		−9.1	27.8	58.8
	比　較	−42.4	−56.2		比　較	−36.4	−48.2		比　較	−36.9	−67.9

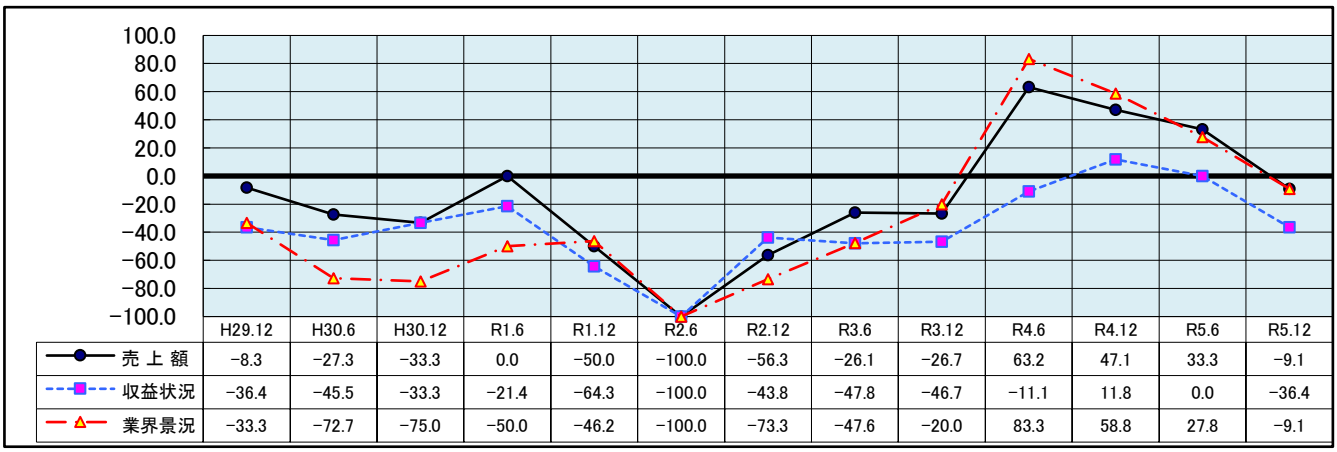

	H29.12	H30.6	H30.12	R1.6	R1.12	R2.6	R2.12	R3.6	R3.12	R4.6	R4.12	R5.6	R5.12
売上額	−8.3	−27.3	−33.3	0.0	−50.0	−100.0	−56.3	−26.1	−26.7	63.2	47.1	33.3	−9.1
収益状況	−36.4	−45.5	−33.3	−21.4	−64.3	−100.0	−43.8	−47.8	−46.7	−11.1	11.8	0.0	−36.4
業界景況	−33.3	−72.7	−75.0	−50.0	−46.2	−100.0	−73.3	−47.6	−20.0	83.3	58.8	27.8	−9.1

売上額・業界景況・収益状況の全てにおいて前回水準を下回り、マイナス基調に転じた。売上額は増加3社（27.3%）、同じ4社（36.4%）、減少4社（36.4%）、収益状況は良い2社（18.2%）、同じ3社（27.3%）、悪い6社（54.5%）、業界景況は上昇傾向2社（18.2%）、同じ6社（54.5%）、低下傾向3社（27.3%）となっている。