

景気動向調査報告書

令和4年6月末時点における景気動向調査を実施しましたが、その概要は次のとおりでしたので報告いたします。

1 調査対象

項目 業種	対象企業数 (社)	回答企業数 (社)	回答率 (%)	前回回答率 (%)
製造業	80	37	46.3	38.8
建設業	40	20	50.0	35.0
小売業	70	34	48.6	37.1
宿泊施設業	40	20	50.0	37.5
合計	230	111	48.3	37.4

※回答状況は、調査対象企業230社の内111社で、回答率は前回と比較すると37.4%から10.9%上昇し、48.3%となった。

2 調査方法 B・S・I 方式による。

<B・S・I方式>

景気全般について、「上昇傾向」「下降傾向」の度合いを数字に置き換えて指標化したもの。景気（の先行き）に対する経営者の観測をまとめて指標化したもので、前年同期（又は3ヶ月先を見据えて）に比較し増加（良い）と答えた企業数から減少（悪い）と答えた企業数を差し引き、全体（増加+ほぼ同じ+減少=企業総数）で除して得た数字がB・S・Iとなる。

例：

増加	同じ	減少	B S I
A	B	C	D
30	8	20	17

$$B \cdot S \cdot I (D) = \frac{A - C}{A + B + C}$$

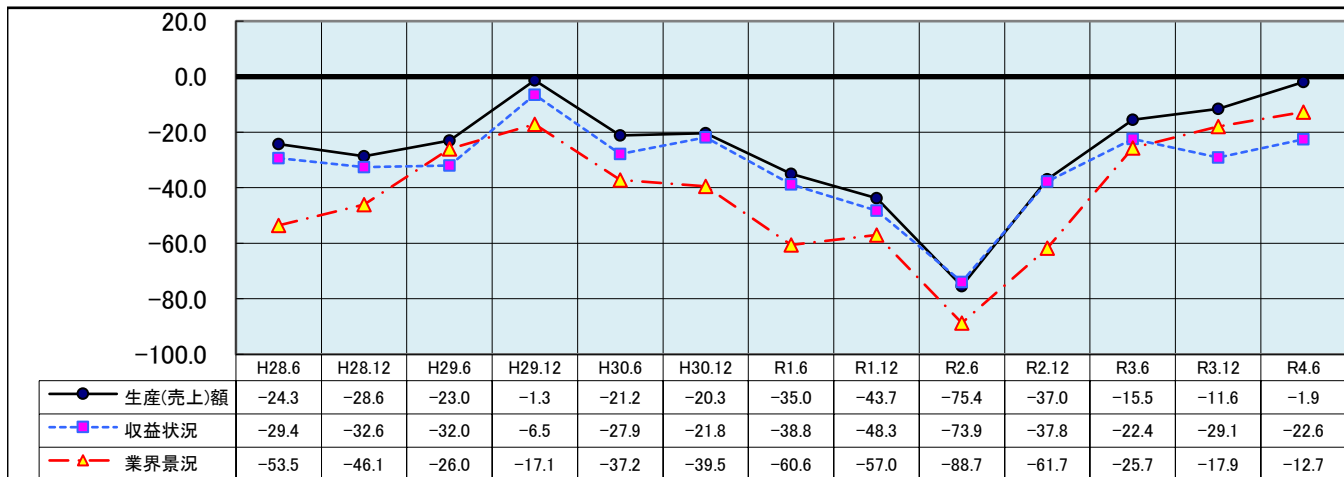
B・S・I	40.1以上	40.0～5.1	5.0～-5.0	-5.0～-40.0	-40.1以下
判断	上昇	やや上昇	横ばい	やや下降	下降

3 集計の結果、特徴的なことは次の通りであります。

【総合】

< 配布 230企業 回収111企業 回答率 48.3% >

生産・売上額	今回調査	前回調査	前年6月	収益状況	今回調査	前回調査	前年6月	業界景況	今回調査	前回調査	前年6月
	-1.9	-11.6	-15.5		-22.6	-29.1	-22.4		-12.7	-17.9	-25.7
	比較	9.7	13.6		比較	6.5	-0.2		比較	5.2	13.0

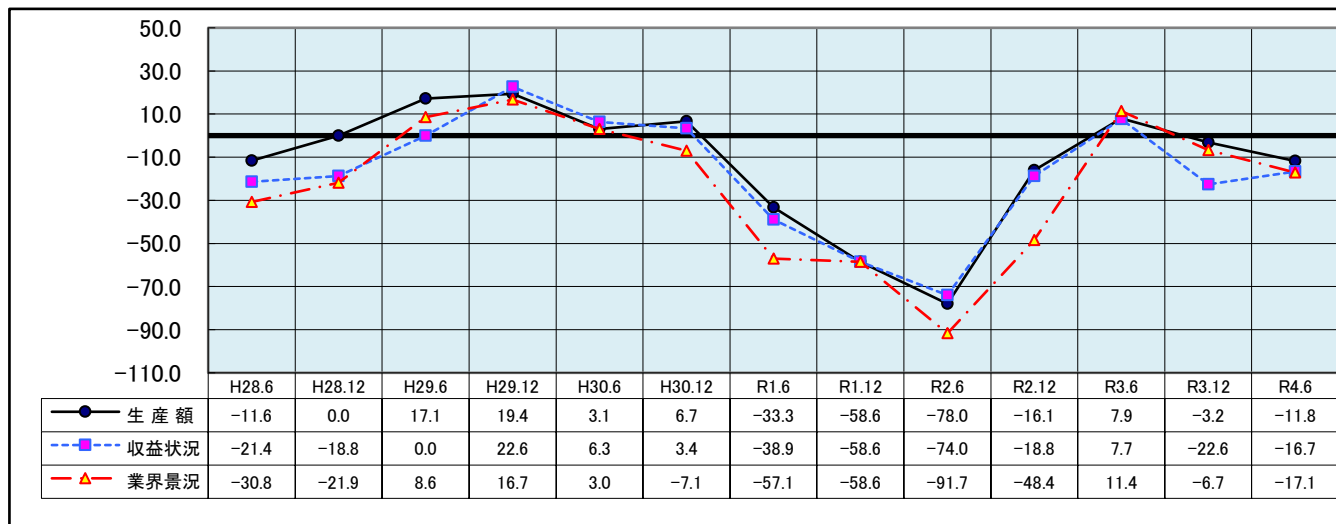


東北管内及び県内の経済情勢は「緩やかに持ち直している」とされており、本市の景気動向においても改善傾向にあるものの、いまだ売上額、収益状況、業界景況のいずれもマイナス傾向にあり、依然として厳しい状況が続いている。

【製造業】

< 配布 80企業 回収 37企業 回答率 46.3% >

生産額	今回調査	前回調査	前年6月	収益状況	今回調査	前回調査	前年6月	業界景況	今回調査	前回調査	前年6月
	-11.8	-3.2	7.9		-16.7	-22.6	7.7		-17.1	-6.7	11.4
	比較	-8.6	-19.7		比較	5.9	-24.4		比較	-10.4	-28.5

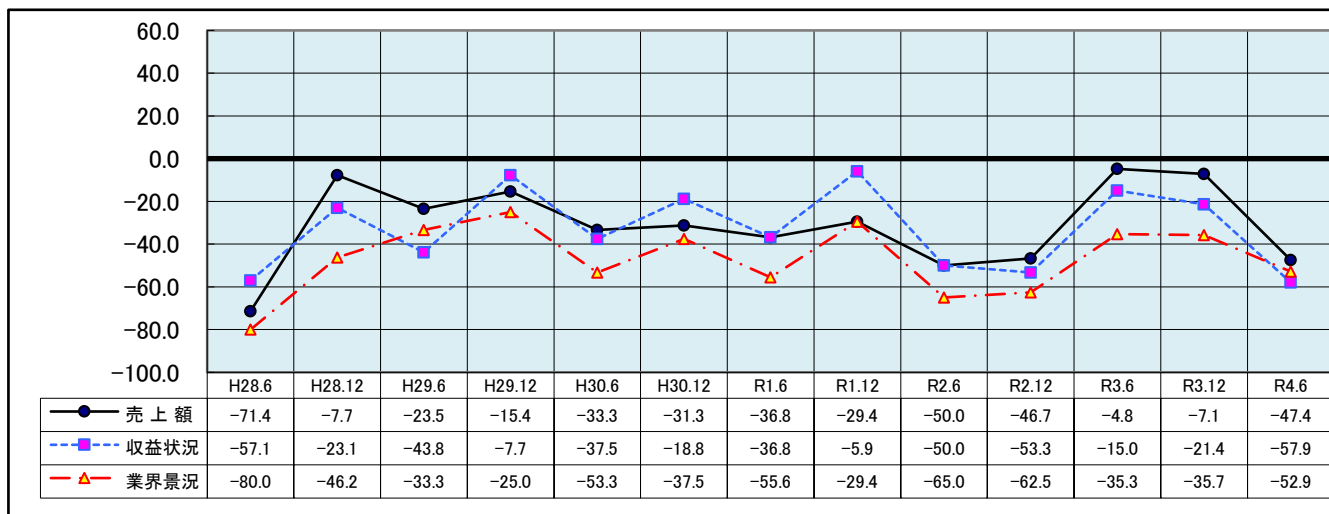


生産額・収益状況・業界景況の全てにおいてマイナス基調であり、依然として厳しい状況であることが伺われる。生産額は増加8社（21.6%）、同じ14社（37.8%）、減少12社（32.4%）、未回答3社（8.1%）、収益状況は良い8社（21.6%）、同じ14社（37.8%）、悪い14社（37.8%）、未回答1社（2.7%）業界景況は上昇傾向5社（13.5%）、同じ19社（51.4%）、低下傾向11社（29.7%）、未回答2社（5.4%）となっている。

【建設業】

< 配布 40企業 回収 20企業 回答率 50.0% >

売上額	今回調査	前回調査	前年6月	収益状況	今回調査	前回調査	前年6月	業界景況	今回調査	前回調査	前年6月
	-47.4	-7.1	-4.8		-57.9	-21.4	-15.0		-52.9	-35.7	-35.3
	比較	-40.3	-42.6		比較	-36.5	-42.9		比較	-17.2	-17.6

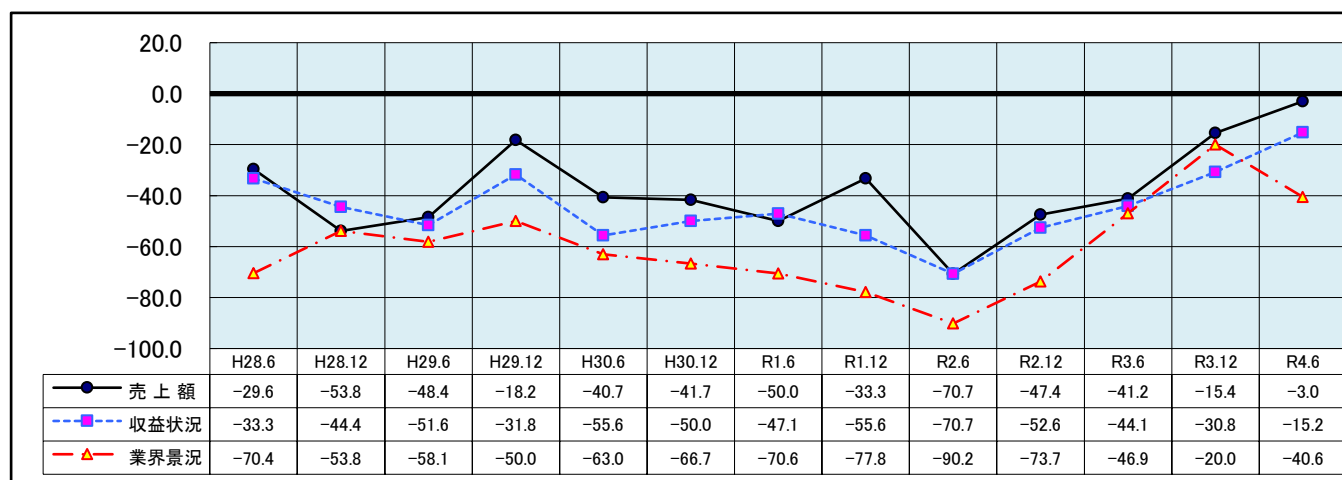


売上額・収益状況・業界景況の全てにおいて減少傾向となっている。売上額は増加2社（10.0%）、同じ6社（30.0%）、減少11社（55.0%）、未回答1社（5.0%）、収益状況は良い2社（10.0%）、同じ4社（20.0%）、悪い13社（65.0%）、未回答1社（5.0%）、業界景況は上昇傾向0社、同じ8社（40.0%）、低下傾向9社（45.0%）、未回答3社（15.0%）となっている。

【小売業】

< 配布 70企業 回収 34企業 回答率 48.6% >

売上額	今回調査	前回調査	前年6月	収益状況	今回調査	前回調査	前年6月	業界景況	今回調査	前回調査	前年6月
	-3.0	-15.4	-41.2		-15.2	-30.8	-44.1		-40.6	-20.0	-46.9
	比較	12.4	38.2		比較	15.6	28.9		比較	-20.6	6.3

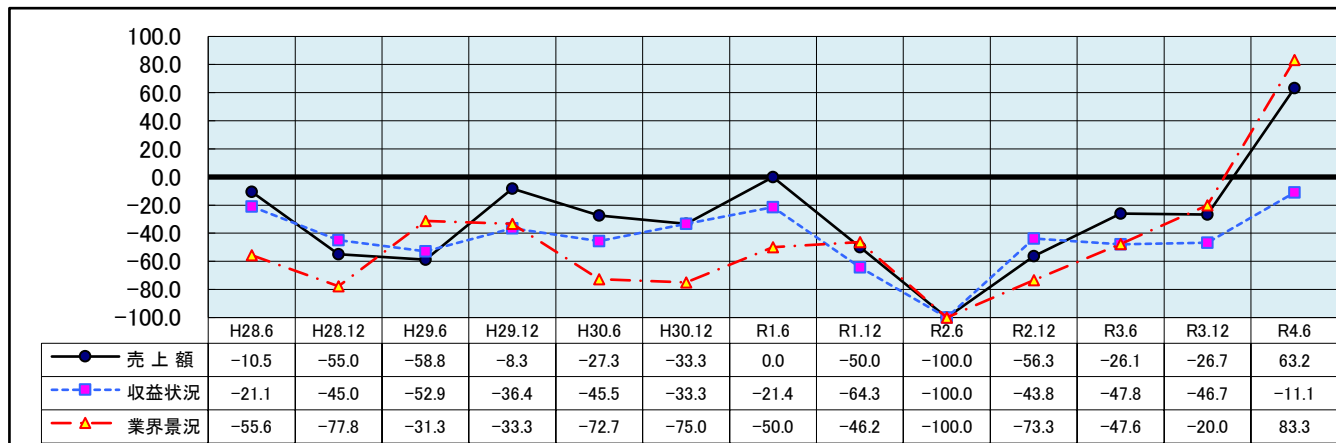


売上額は増加10社（29.4%）、同じ12社（35.3%）、減少11社（32.4%）、未回答1社（2.9%）、収益状況は良い8社（23.5%）、同じ12社（35.3%）、悪い13社（38.2%）、未回答1社（2.9%）、業界景況は上昇傾向6社（17.6%）、同じ7社（20.6%）、低下傾向19社（55.9%）、未回答2社（5.9%）となっている。売上額と収益状況は過去6年間で最も高い水準にあるものの、業界景況は前回調査を下回る結果となった。

【宿泊施設業】

< 配布 40企業 回収 20企業 回答率 50.0% >

売上額	今回調査	前回調査	前年6月	収益状況	今回調査	前回調査	前年6月	業界景況	今回調査	前回調査	前年6月
	63.2	-26.7	-26.1		-11.1	-46.7	-47.8		83.3	-20.0	-47.6
	比較	89.9	89.3		比較	35.6	36.7		比較	103.3	130.9



売上額・収益状況・業界景況の全てにおいて回復基調であり、特に売上額と業界景況においては大幅なプラスに転じた。売上額は増加13社（65.0%）、同じ5社（25.0%）、減少1社（5.0%）、未回答1社（5.0%）、収益状況は良い4社（20.0%）、同じ8社（40.0%）、悪い6社（30.0%）、未回答2社（10.0%）、業界景況は上昇傾向15社（75.0%）、同じ3社（15.0%）、低下傾向0社、未回答2社（10.0%）となっている。