

# 景気動向調査報告書

令和2年12月末時点における景気動向調査を実施しましたが、その概要は次のとおりでしたので報告いたします。

## 1 調査対象

項目 業種	対象企業数 (社)	回答企業数 (社)	回答率 (%)	前回回答率 (%)
製造業	80	33	41.3	62.5
建設業	40	16	40.0	55.0
小売業	70	19	27.1	58.6
宿泊施設業	40	16	40.0	62.5
合計	230	84	36.5	60.0

※回答状況は、調査対象企業230社の内84社で、回答率は前回と比較すると60.0%から23.5%減少し、36.5%となった。

## 2 調査方法 B・S・I 方式による。

### <B・S・I方式>

景気全般について、「上昇傾向」「下降傾向」の度合いを数字に置き換えて指標化したもの。景気（の先行き）に対する経営者の観測をまとめて指標化したもので、前年同期（又は3ヶ月先を見据えて）に比較し増加（良い）と答えた企業数から減少（悪い）と答えた企業数を差し引き、全体（増加+ほぼ同じ+減少=企業総数）で除して得た数字がB・S・Iとなる。

例：

増加	同じ	減少	B S I
A	B	C	D
30	8	20	17

$$B \cdot S \cdot I (D) = \frac{A - C}{A + B + C}$$

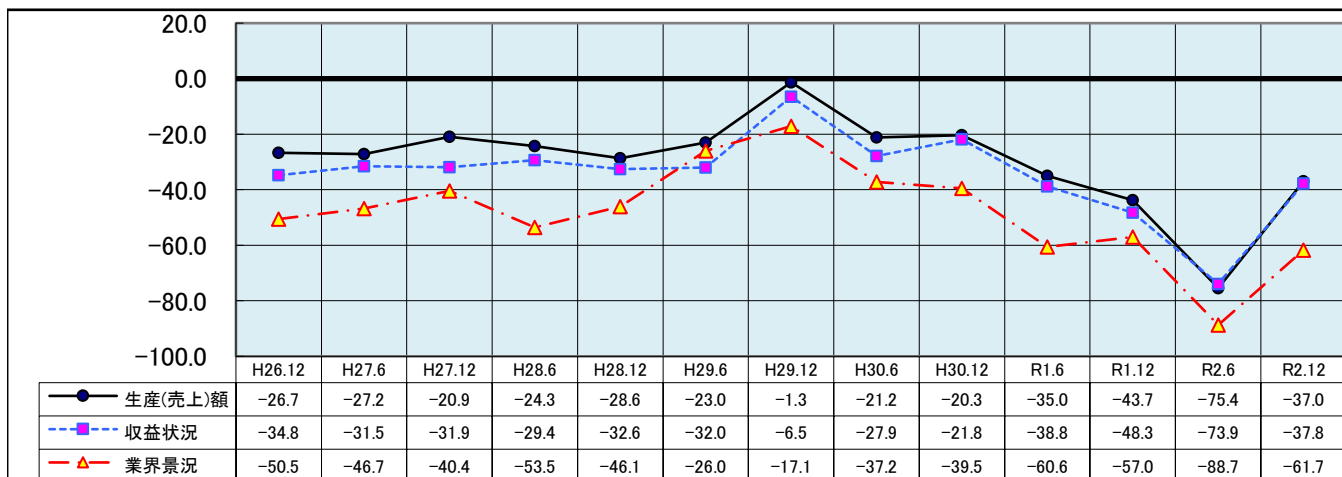
B・S・I	40.1以上	40.0～5.1	5.0～-5.0	-5.0～-40.0	-40.1以下
判断	上昇	やや上昇	横ばい	やや下降	下降

## 3 集計の結果、特徴的なことは次の通りであります。

## 【総合】

< 配布 230企業 回収84企業 回答率 36.5% >

生産・売上額	今回調査	前回調査	前年6月	収益状況	今回調査	前回調査	前年6月	業界景況	今回調査	前回調査	前年6月
	-37.0	-75.4	-43.7		-37.8	-73.9	-48.3		-61.7	-88.7	-57.0
	比較	38.4	6.7		比較	36.1	10.5		比較	27.0	-4.7

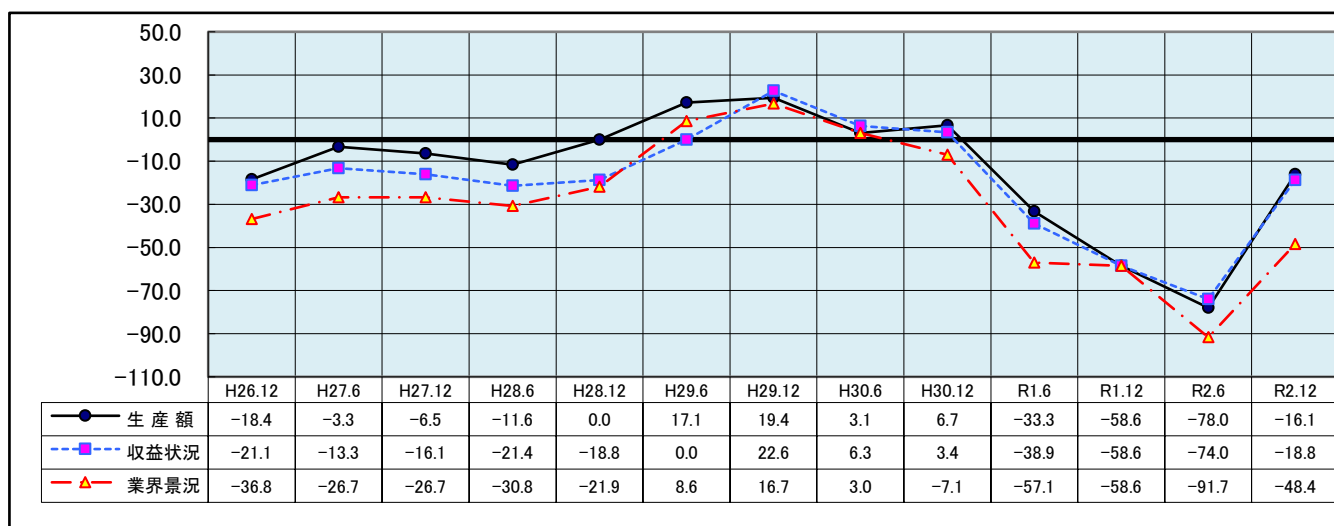


東北管内及び県内の経済情勢は、「新型コロナウイルス感染症の影響により、厳しい状況にあるものの、緩やかに持ち直しつつある」とされているが、本市の景気動向においても、緊急事態宣言の発令期間であった前回と比較すると生産（売上）額、収益状況、業界景況のいずれの項目においても回復傾向を見せたものの、水準としては低く依然として非常に厳しい状況が続いている。

## 【製造業】

< 配布 80企業 回収 33企業 回答率 41.3% >

生産額	今回調査	前回調査	前年6月	収益状況	今回調査	前回調査	前年6月	業界景況	今回調査	前回調査	前年6月
	-16.1	-78.0	-58.6		-18.8	-74.0	-58.6		-48.4	-91.7	-58.6
	比較	61.9	42.5		比較	55.2	39.8		比較	43.3	10.2

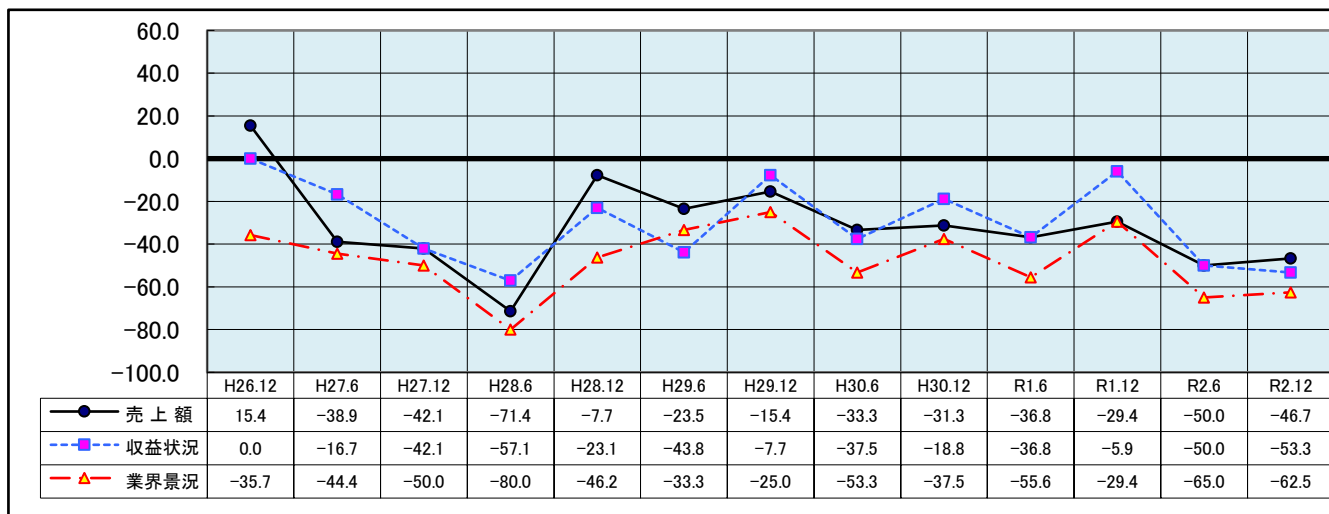


生産額・収益状況・業界景況の全てにおいて前回及び前年調査を上回る回答となり、改善が伺われる。生産額は増加9社（27.3%）、同じ8社（24.2%）、減少14社（42.4%）、未回答2社（6.1%）、収益状況は良い9社（27.3%）、同じ8社（24.2%）、悪い15社（45.5%）、未回答1社（3.0%）、業界景況は上昇傾向4社（12.1%）、同じ8社（24.2%）、低下傾向19社（57.6%）、未回答2社（6.1%）となっている。

## 【建設業】

< 配布 40企業 回収 16企業 回答率 40.0% >

売上額	今回調査	前回調査	前年6月	収益状況	今回調査	前回調査	前年6月	業界景況	今回調査	前回調査	前年6月
	-46.7	-50.0	-29.4		-53.3	-50.0	-5.9		-62.5	-65.0	-29.4
	比較	3.3	-17.3		比較	-3.3	-47.4		比較	2.5	-33.1

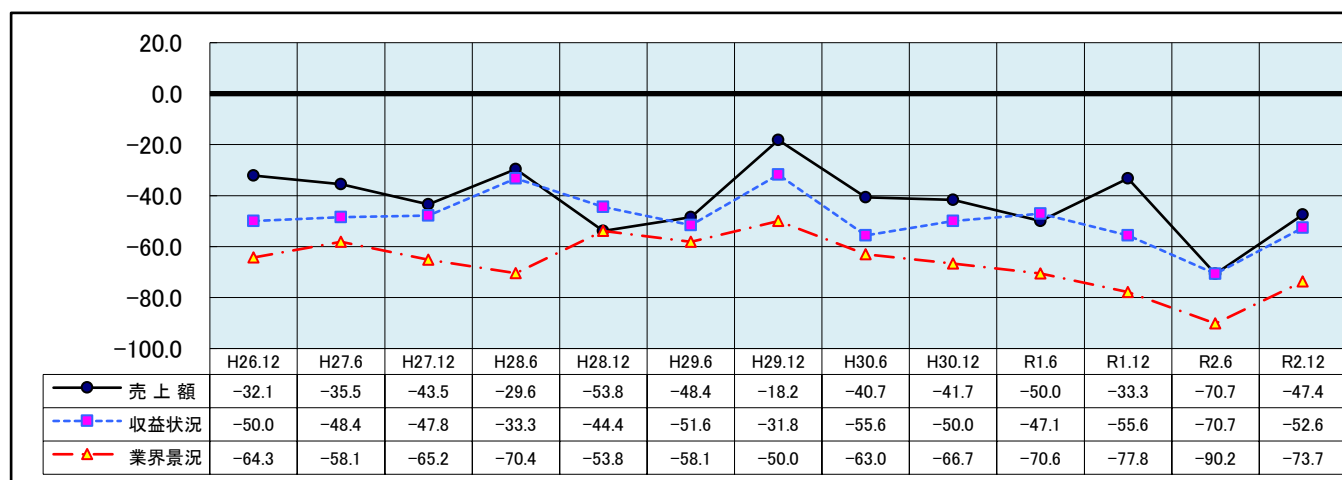


前回調査から横ばい傾向であり、過去6年でも平成28年6月調査に次ぐ低水準となっており、厳しい状況にある。売上額は増加1社（6.25%）、同じ6社（37.5%）、減少8社（50.0%）、未回答1社（6.25%）、収益状況は良い1社（6.25%）、同じ5社（31.3%）、悪い9社（56.3%）、未回答1社（6.25%）、業界景況は上昇傾向0社、同じ6社（37.5%）、低下傾向10社（62.5%）となっている。

## 【小売業】

< 配布 70企業 回収 19企業 回答率 27.1% >

売上額	今回調査	前回調査	前年6月	収益状況	今回調査	前回調査	前年6月	業界景況	今回調査	前回調査	前年6月
	-47.4	-70.7	-33.3		-52.6	-70.7	-55.6		-73.7	-90.2	-77.8
	比較	23.3	-14.1		比較	18.1	3.0		比較	16.5	4.1

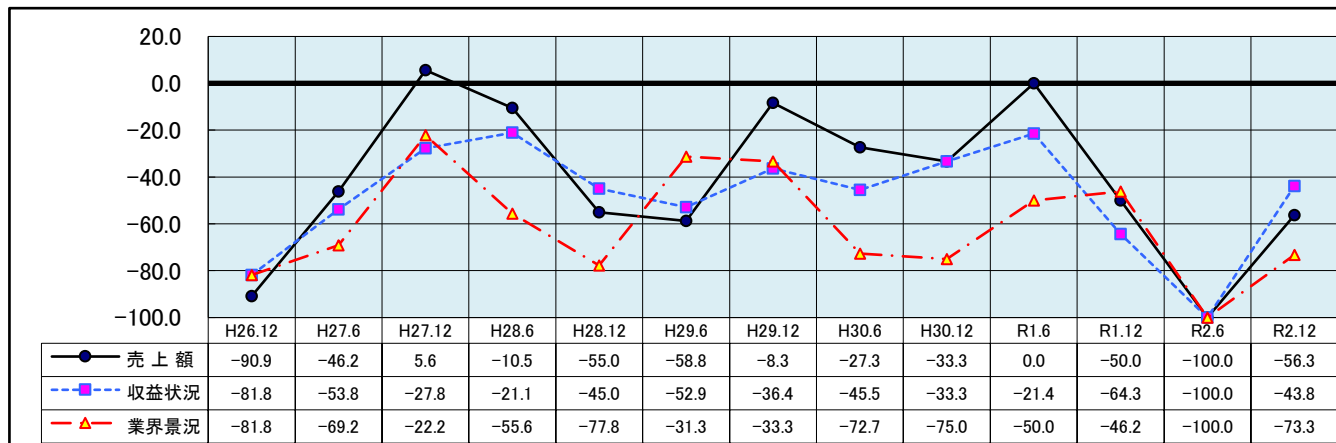


売上額は増加3社（15.8%）、同じ4社（21.1%）、減少12社（63.2%）、収益状況は良い3社（15.8%）、同じ3社（15.8%）、悪い13社（68.4%）、業界景況は上昇傾向1社（5.3%）、同じ3社（15.8%）、低下傾向15社（78.9%）となっている。前回と比較すると生産（売上）額、収益状況、業界景況のいずれの項目においても回復傾向を見せたものの、水準としては低く依然として非常に厳しい状況が続いている。

# 【宿泊施設業】

< 配布 40企業 回収 16企業 回答率 40.0% >

売上額	今回調査	前回調査	前年6月	収益状況	今回調査	前回調査	前年6月	業界景況	今回調査	前回調査	前年6月
	-56.3	-100.0	-50.0		-43.8	-100.0	-64.3		-73.3	-100.0	-46.2
	比較	43.7	-6.3		比較	56.2	20.5		比較	26.7	-27.1



売上額は増加3社（18.8%）、同じ1社（6.3%）、減少12社（75.0%）、収益状況は良い4社（25.0%）、同じ1社（6.3%）、悪い11社（68.8%）、業界景況は上昇傾向2社（12.5%）、同じ0社、低下傾向13社（81.3%）、未回答1件（6.3%）となっている。  
 前回調査と比較するとGoTo関連施策等の後押しもあり生産（売上）額、収益状況、業界景況のいずれの項目においても回復傾向を見せたものの、水準としては低く依然として非常に厳しい状況が続いている。